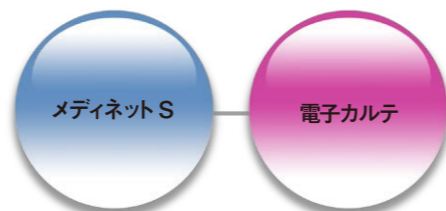


 **メディネットSで検査データの管理・活用をスムーズに。
電子カルテとの連携も可能。**

メディネットSは電子カルテの強力なパートナー

メディネットSは、電子カルテが苦手とする眼科検査データ、例えば、スリット、眼底、OCTなどの画像や、レフケラ、ノンコン、視力検査などの数値の集積を捕います。電子カルテと連携することで、診療効率が飛躍的にアップします。



 **メディネットSを導入すれば紙カルテもかさばりません!**

紙カルテが検査記録で膨らんでいませんか?

眼科診療では緑内障をはじめ検査結果の情報量が多く、一冊のカルテが厚くなるケースがよくあります。メディネットSを導入すれば、紙カルテが膨らまず、また検査データの管理・活用もスピーディに。カルテスペースにも時間にも余裕が生まれます。




M E D I N E T · S
マルチファイリングシステム メディネットエス


M E D I N E T · S
マルチファイリングシステム メディネットエス

メディネットS

検索 

届出番号 228AFBZX00051000
クラス分類 クラスII

詳しくはサンコンタクトレンズ機器販売部までお気軽にお問い合わせください。

made in kyoto
 **サンコンタクトレンズ**

機器販売部 〒604-0983 京都市中京区麩屋町通夷川上ル笹屋町475 TEL.075-221-4251

本 社 〒604-0983 京都市中京区麩屋町通夷川上ル笹屋町475 TEL.075-221-6861

営業所 仙台、東京、名古屋、京都、大阪、神戸、広島、福岡、宮崎

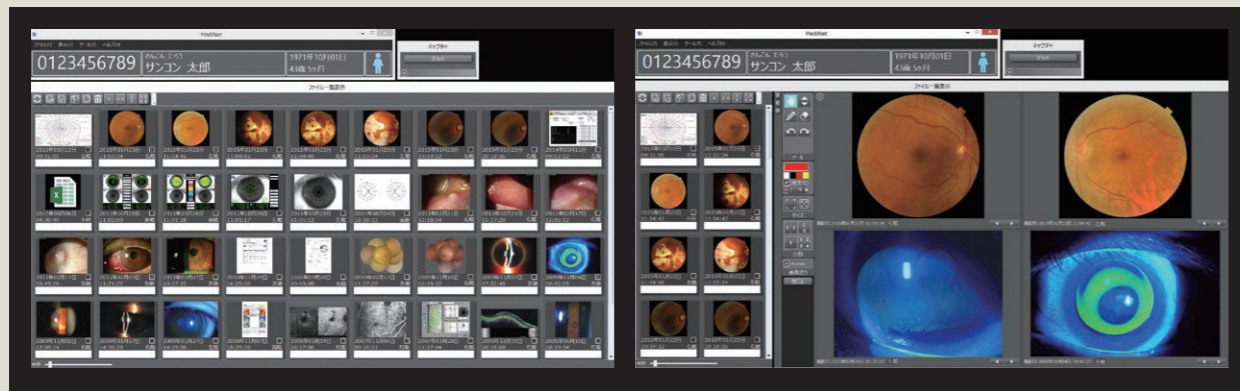
ホームページ <http://www.sun-con.com/>

最小の操作で最大の情報を提供、眼科診療のニーズに応えます。

01 必要な画像をすぐに。操作性が飛躍的にアップ。

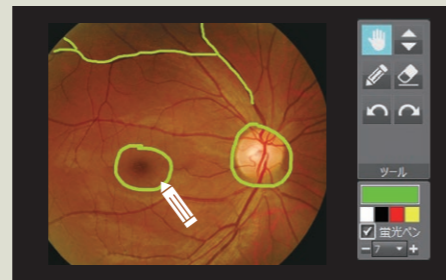
ストレスを感じさせない、ロスタイムを作らない。

1日に大勢の患者を診療するなかで、ドクターが望むのはマウス操作が一つでも少なくなること。そんなご要望にお応えしたスムーズな操作性はメディネットSの大きな特徴。収集した高画質動画や静止画像の一覧表示や検索、呼び出しなどが自由自在に行え直感的な操作が可能です。



インフォームドコンセントの強カツールとして活躍。


ファイリングした検査画像やシェーマをすばやく呼び出せ、手描きツールでの書き込みも可能。よりわかりやすい患者説明に役立ちます。書き込んだ画像の保存・再表示なども簡単自在。インフォームドコンセントを強力にサポートします。



02 フルハイビジョン動画記録も可能。

圧縮技術で大容量動画も美しいまま記録・保存。


注目はフルハイビジョン動画記録。非圧縮動画の場合には10秒で1GBが必要なところを、MPEG4圧縮により10MBと約1/100サイズに抑えることで、ファイリングシステムへの保存が可能になりました。劣化を感じさせない映像の美しさは自慢です。



長時間フルハイビジョン動画記録が可能

PCでお使いのデータなどにもマルチに対応。

エクセル、ワード、PDFをはじめ、PCで扱うさまざまなデータのファイリングも可能。特殊なファイルも、専用ソフトをインストールすれば、サムネイルをダブルクリックするだけで起動します。



Excel データ

Word データ

PDF データ

最新プログラミングを駆使した快適なユーザーインターフェース



眼科診療の現場で増え続ける検査画像やデータ。その管理・活用を支えてきたファイリングシステム「メディネット」がさらに進化。眼科に特化した使いやすさはそのままに、最新プログラミングによる快適なユーザーインターフェースと、優れた圧縮技術による高水準のファイリングシステムを実現します。

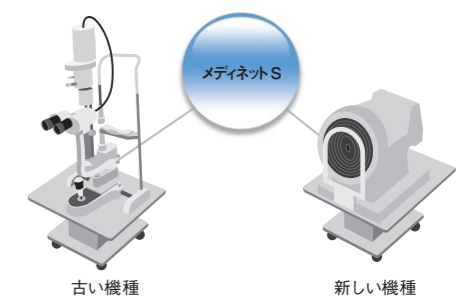
03 施設に合わせたシステムづくりをサポート。

施設ごとにシステム構成をカスタムメイド。

スタンドアロン(PC1台構成)から病院眼科用システムまで、現状に応じたシステム構成をご提案します。また基本システム導入後のシステム追加や検査機器の接続など、さまざまなご要望への対応も万全。施設独自の運用をサポートします。

機種の新旧を問わない接続サポート体制。

メディネットSは10年前の機種から最新モデルまで各社多数の接続実績があります。またその豊富な実績から最良のシステムを提供します。
※ 機種によっては接続できないものもありますので一度担当スタッフにご相談ください。



古い機種

新しい機種